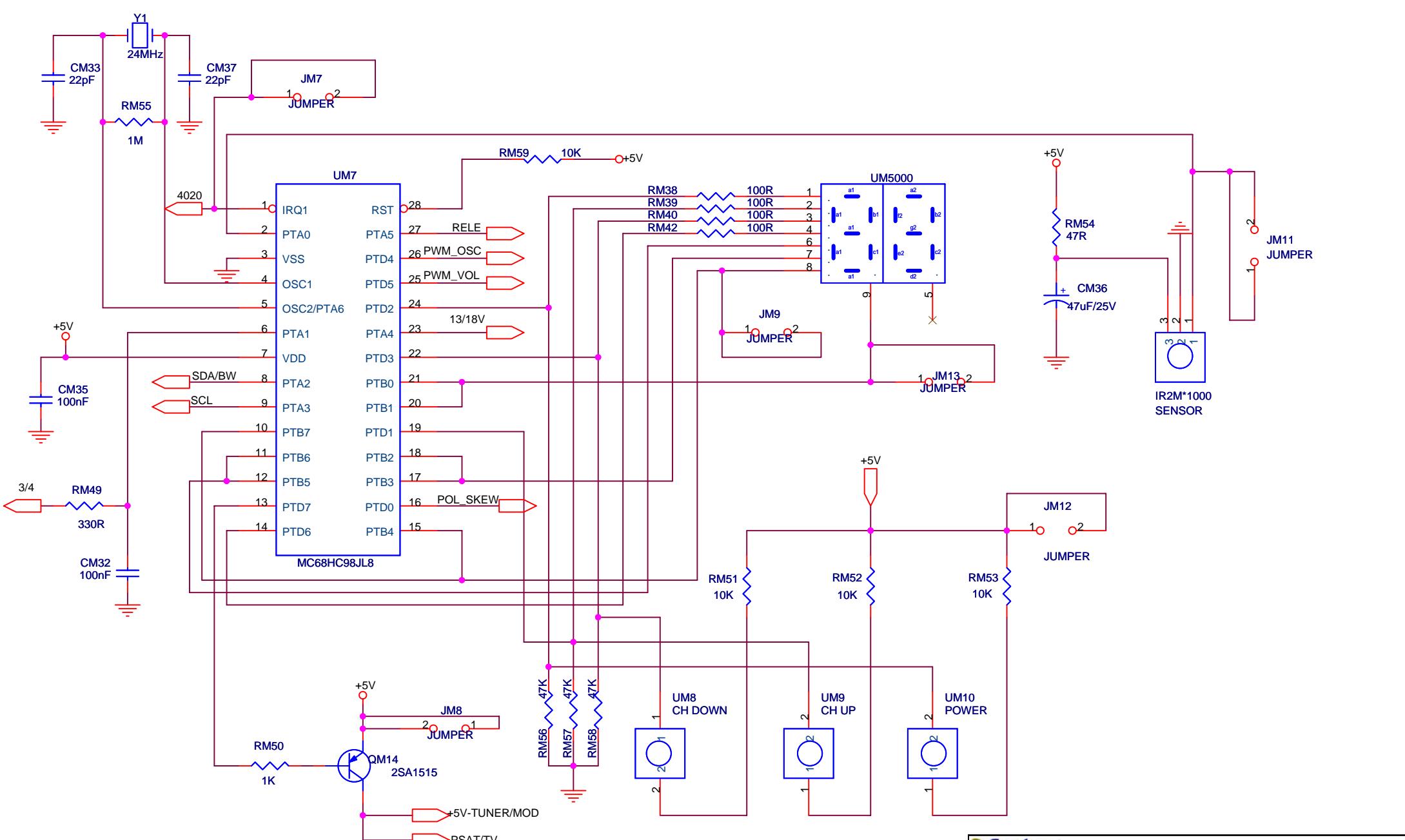


(*)Para programar canal 3 ou 4:
 1-Coloque em STAND BY
 2- Pressione POWER
 3-Pressione 4 vezes a tecla 3 ou 4
 4 -Pressione STORE

Century <small>TECHNICAL ELECTRONICS</small>		Century Electro Electronics	
TITULO: Tuner/Mod./Tripolar do BR2014			
PRODUTO: BR2014	COD.: 10.02.177	REV.: 01	
PLACA: BR2014	COD.: 26.10.177	REV.: 01	
DESENHADO POR: Eduardo	DATA: 04/03/08	APROV.:	
DOC.: 130	REV.: 01	PAG.: 4/4	
C:\DOCUMENTS AND SETTINGS\EDUARDOLMEUS\DOCUMENTOS\ESQUEMA BR2014-01.DSN			



REV.	DESCRIÇÃO	APROV.	DATA
01	ALTERAÇÃO: RM38, 39, 40, 42 de 33R p 100R	AP144	12/12/07

Century **Century Electro Electronics**

TÍTULO: Micro do BR2014

PRODUTO: BR2014 COD.: 10.02.177 REV.: 01

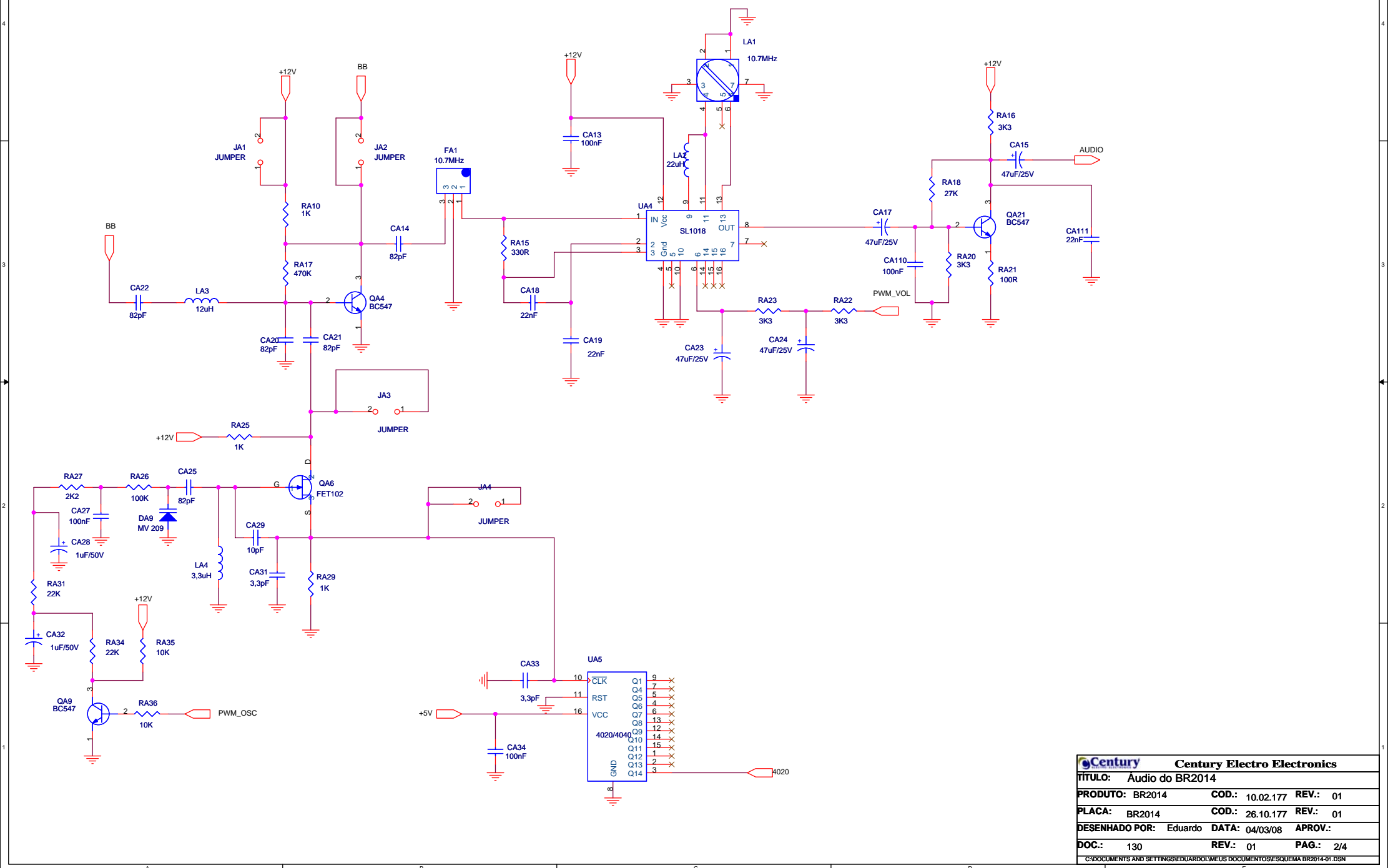
PLACA: BR2014 COD.: 26.10.177 REV.: 01

DESENHADO POR: Eduardo DATA: 04/03/08 APROV.:

DOC.: 130 REV.: 01 PAG.: 3/4

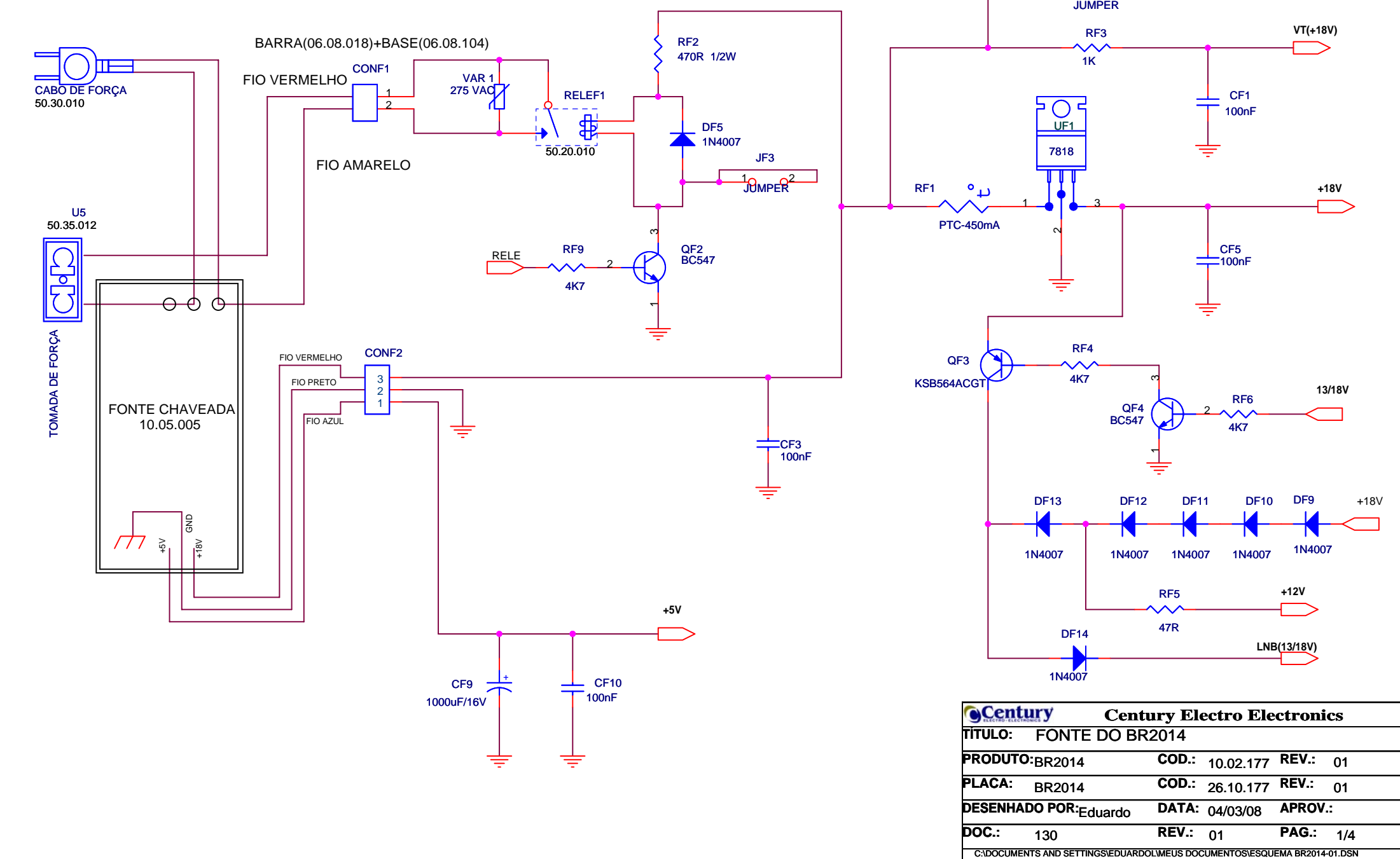
C:\DOCUMENTS AND SETTINGS\EDUARDOLMEUS\DOCUMENTOS\ESQUEMA BR2014-01.DSN

REV.	DESCRIÇÃO	APROV.	DATA



Century Century Electro Electronics		
TÍTULO: Audio do BR2014		
PRODUTO: BR2014	COD.: 10.02.177	REV.: 01
PLACA: BR2014	COD.: 26.10.177	REV.: 01
DESENHADO POR: Eduardo	DATA: 04/03/08	APROV.:
DOC.: 130	REV.: 01	PAG.: 2/4
C:\DOCUMENTS AND SETTINGS\EDUARDO\MEUS DOCUMENTOS\ESQUEMA BR2014-01.DSN		

REV.	DESCRIÇÃO	APROV.	DATA



Century Electro Electronics			
TÍTULO: FONTE DO BR2014			
PRODUTO: BR2014	COD.: 10.02.177	REV.: 01	
PLACA: BR2014	COD.: 26.10.177	REV.: 01	
DESENHADO POR: Eduardo	DATA: 04/03/08	APROV.:	
DOC.: 130	REV.: 01	PAG.: 1/4	
C:\DOCUMENTS AND SETTINGS\EDUARDOLMEUS\DOCUMENTOS\ESQUEMA BR2014-01.DSN			